

親愛的真日光幼童中心的家長們:

這個月，我很高興邀請大家參加一次很棒的專題演講，講員是兒童教育專家 **Sylvia Ford**，她將要討論的題目是有關兒童早期腦部發展與如何利用創意性的活動來引導年幼的兒童。我第一次認識她時是我還在當幼兒園老師的時候，當時覺得她的教學理論相當特別並很有用。這次的專題演講將在七月六日星期四在真日光幼童中心舉行。  
接下來的星期三七月十二日，我也邀請您們來參加本學年度最後一次的家長諮詢會。我們將會分享學校一些重要的改變，同時也分享家長意見調查的結果，並且還要慶祝這一年我們豐富的成果。  
兩次的會議都將提供晚餐與托兒服務，請盡早報名!

誠摯的祝福

校長 林水仙

### 特別要求與報告

- 溫馨的小提醒:請您每天早上進教室前務必帶您的孩子先去洗手。

- 每周五請記得將午睡的寢具用品帶回家清洗
- 蝴蝶組希望可以得到一些回收捐贈品，例如用完的廁紙捲，空早餐穀片盒子，或是任何可以讓孩子做立體勞作的回收品，請將您家裏的回收品放在簽到簿旁邊的盒子內
- 請您來學校參與志工服務，您可以來教室給孩子一堂演講討論，若您有興趣，請您聯絡 **Anna** 老師或 **Mei Yi** 老師

### 重要日期

7/3 Leo 生日

7/4 獨立紀念日放假一天

7/6 創意的孩童專題講座(五點半)

7/7 蜻蜓組校外教學至鄧月薇遊樂公園


7/11 Jayden 生日

7/12 家長座談會 五點半

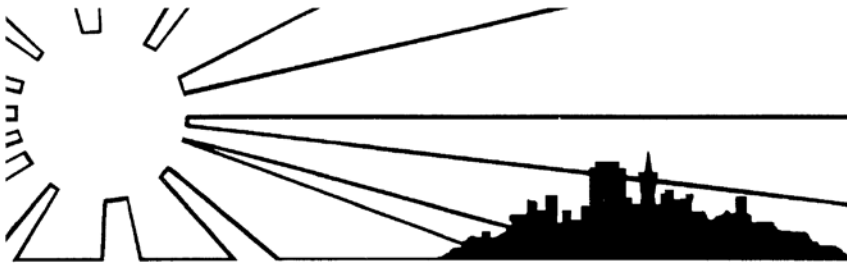
7/18 蝴蝶組校外教學至三藩市市立圖書館 **Marian** 分館

### 特別感謝

- 謝謝 **Jasmine** 媽媽捐贈手提袋
- 謝謝所有參與畢業典禮食物準備的家長
- 謝謝 **Catheryn** 帶來蛋糕慶祝所有在春季與夏季的生日



蜻蜓組



Julie 老師， Anna 老師， Bao Wen 老師

### 設計布袋子

六月份孩子們持續設計屬於他們自己的布袋子，他們首先仔細的構思該畫些甚麼，然後 Anna 老師發給他們紙筆，讓他們畫下他們想畫的圖案。然後再由孩子們自由的選擇用甚麼工具來將自己的設計圖畫到布袋上。

這次的活動讓孩子們發現畫在布袋上面遠比畫在畫在蠟紙上要來得容易許多，孩子們還發現蠟筆畫出來的效果並不如水彩。他們還學習到可以混合兩種色彩變成另一個顏色。當發現沒有自己想要的顏色的時候，有些小朋友使用這個概念混合了他們想要的顏色。



### 蝴蝶組

Wendy 老師， Mei Yi 老師， Ming 老師， Amy 老師

### 設計自己的畢業帽

為了慶祝畢業，孩子們設計屬於自己的畢業帽來紀念他們在真日光的美好時光。他們使用彩色勞作紙來製作帽子，用小毛球、毛線、彩色膠帶和貼紙來裝飾。

從這次的活動中，孩子們要學習將彩色勞作紙摺疊，並用紙來測量自己的頭圍使帽子大小適中。孩子們鍛鍊自己小肌肉活動來撕斷彩色膠帶，他們還學習等待使用工具，他們使用自己的創意設

計帽子，將貼紙放在不同的地方。他們還用剪刀剪斷自己想要的長短的毛線，來做帽穗。孩子們還學習到新的生字，四方帽，帽穗以及畢業。

### 籌款活動

#### Schoola

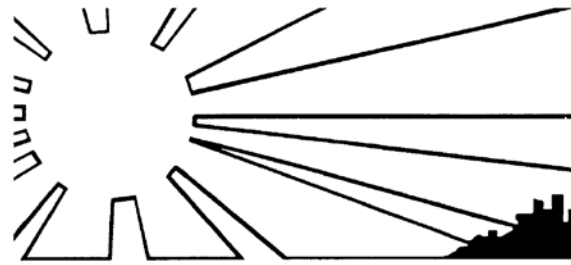
- 請您注意我們新 Schoola 首頁還有連結，若您有購物將會使真日光幼童中心得到回饋 [truesunshinepreschool.ashopz.com](http://truesunshinepreschool.ashopz.com)。

#### Amazon

- 如果您有在 Amazon 購物的習慣，請您使用 <http://smile.amazon.com/ch/94-2242733> 真日光幼童中心會得到您所購買總額的 0.5% 的利益

#### Food4Less

- 您在 Food4Less 買東西嗎? 如果您在此購買東西，請您上 [www.food4less.com](http://www.food4less.com)，點選 community reward 登記。在您買東西之後可以捐贈部分款項



**TRUE SUNSHINE**  
**PRESCHOOL CENTER 真日光幼童中心**

777 STOCKTON STREET #201  
SAN FRANCISCO, CA 94108  
(415) 956-4207

